



ФЕДЕРАЛЬНАЯ СЛУЖБА
ГОСУДАРСТВЕННОЙ СТАТИСТИКИ

Производство и потребление картофеля в Пензенской области



март 2023 год



ФЕДЕРАЛЬНАЯ СЛУЖБА
ГОСУДАРСТВЕННОЙ СТАТИСТИКИ

Производство и потребление картофеля

в Пензенской области

март 2023 года

- 01 ПОСЕВНАЯ ПЛОЩАДЬ КАРТОФЕЛЯ В ХОЗЯЙСТВАХ ВСЕХ КАТЕГОРИЙ
- 02 ДОЛЯ ПОСЕВНОЙ ПЛОЩАДИ КАРТОФЕЛЯ ВО ВСЕЙ ПОСЕВНОЙ ПЛОЩАДИ
- 03 СТРУКТУРА ПОСЕВНОЙ ПЛОЩАДИ КАРТОФЕЛЯ ПО КАТЕГОРИЯМ ХОЗЯЙСТВ
- 04 ПОСЕВНАЯ ПЛОЩАДЬ КАРТОФЕЛЯ В ХОЗЯЙСТВАХ ВСЕХ КАТЕГОРИЙ ПО РЕГИОНАМ ПФО В 2022 г.
- 05 ВАЛОВОЙ СБОР КАРТОФЕЛЯ В ХОЗЯЙСТВАХ ВСЕХ КАТЕГОРИЙ
- 06 ВАЛОВОЙ СБОР КАРТОФЕЛЯ ПО КАТЕГОРИЯМ ХОЗЯЙСТВ
- 07 СТРУКТУРА ВАЛОВОГО СБОРА КАРТОФЕЛЯ ПО КАТЕГОРИЯМ ХОЗЯЙСТВ
- 08 СОБРАНО КАРТОФЕЛЯ В ХОЗЯЙСТВАХ ВСЕХ КАТЕГОРИЙ ПО РЕГИОНАМ ПФО В 2022 г.





ФЕДЕРАЛЬНАЯ СЛУЖБА
ГОСУДАРСТВЕННОЙ СТАТИСТИКИ

Производство и потребление картофеля

в Пензенской области

март 2023 года

- 09 УДЕЛЬНЫЙ ВЕС РЕГИОНОВ В ОБЩЕМ ОБЪЕМЕ ПРОИЗВОДСТВА КАРТОФЕЛЯ В ПФО В 2022 г.
- 10 УРОЖАЙНОСТЬ КАРТОФЕЛЯ В ХОЗЯЙСТВАХ ВСЕХ КАТЕГОРИЙ
- 11 УРОЖАЙНОСТЬ КАРТОФЕЛЯ В ХОЗЯЙСТВАХ ВСЕХ КАТЕГОРИЙ ПО РЕГИОНАМ ПФО В 2022 г.
- 12 ПОТРЕБЛЕНИЕ КАРТОФЕЛЯ В РОССИЙСКОЙ ФЕДЕРАЦИИ И ПРИВОЛЖСКОМ ФЕДЕРАЛЬНОМ ОКРУГЕ В 2021 г.
- 13 ПОТРЕБЛЕНИЕ КАРТОФЕЛЯ В ПЕНЗЕНСКОЙ ОБЛАСТИ
- 14 УРОВЕНЬ САМООБЕСПЕЧЕНИЯ ПЕНЗЕНСКОЙ ОБЛАСТИ КАРТОФЕЛЕМ



ПОСЕВНАЯ ПЛОЩАДЬ КАРТОФЕЛЯ В ХОЗЯЙСТВАХ ВСЕХ КАТЕГОРИЙ, ГЕКТАРОВ



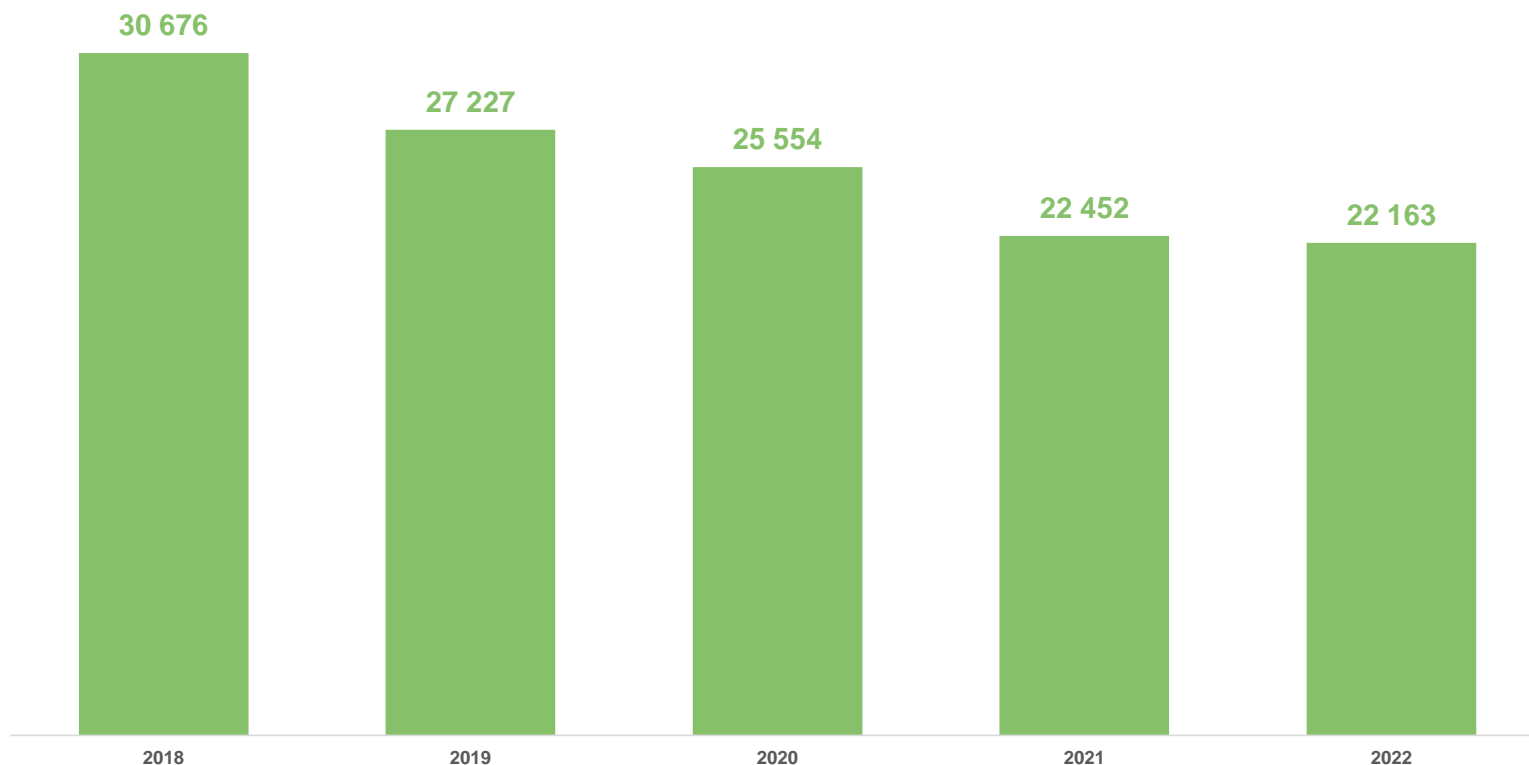
22 163 га

В 2022 году

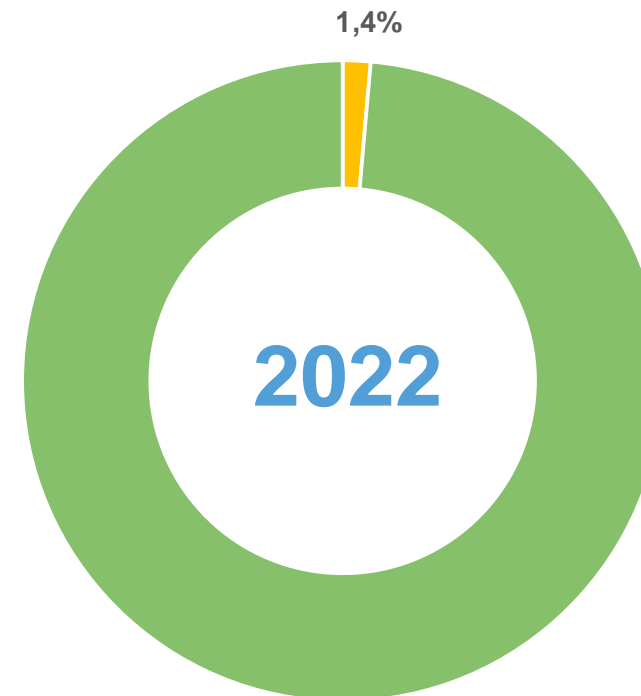
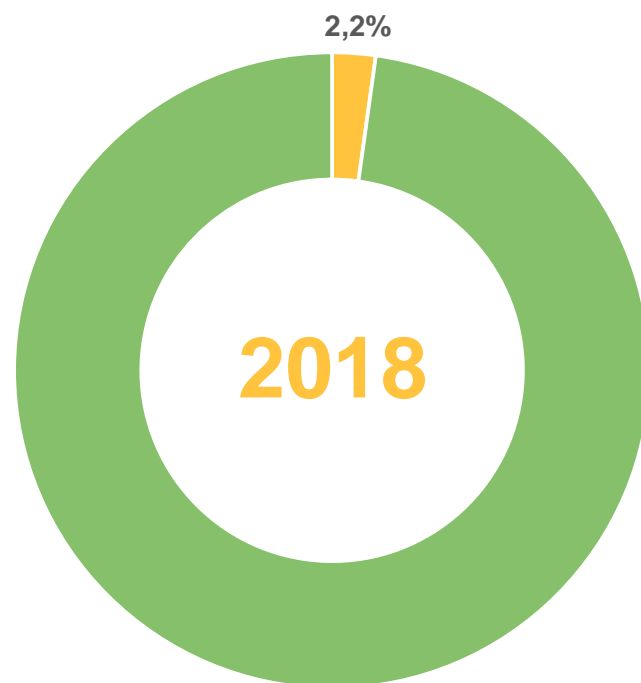
-27,8%



2022 год к 2018 году



ДОЛЯ ПОСЕВНОЙ ПЛОЩАДИ КАРТОФЕЛЯ ВО ВСЕЙ ПОСЕВНОЙ ПЛОЩАДИ, В ПРОЦЕНТАХ



○ Вся посевная площадь

○ Посевная площадь картофеля



СТРУКТУРА ПОСЕВНОЙ ПЛОЩАДИ КАРТОФЕЛЯ ПО КАТЕГОРИЯМ ХОЗЯЙСТВ, В ПРОЦЕНТАХ

+1,9% ↑

Сельскохозяйственные организации

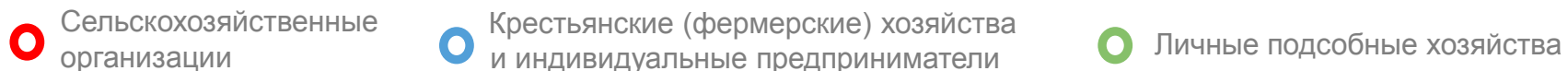
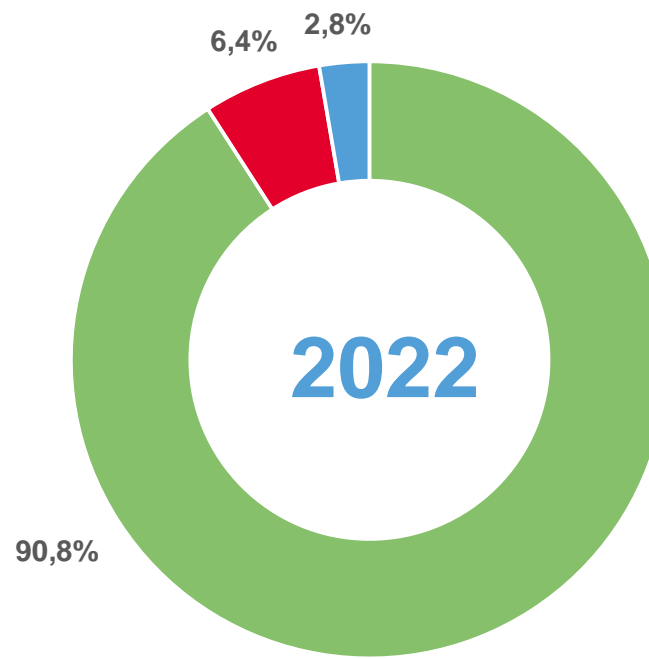
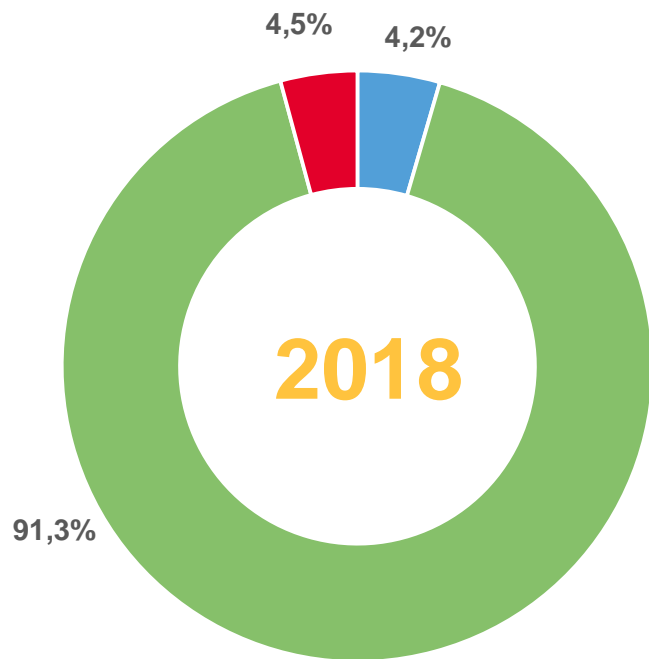
-1,4% ↓

Крестьянские (фермерские) хозяйства
и индивидуальные предприниматели

-0,5% ↓

Личные подсобные хозяйства

2022 год к 2018 году

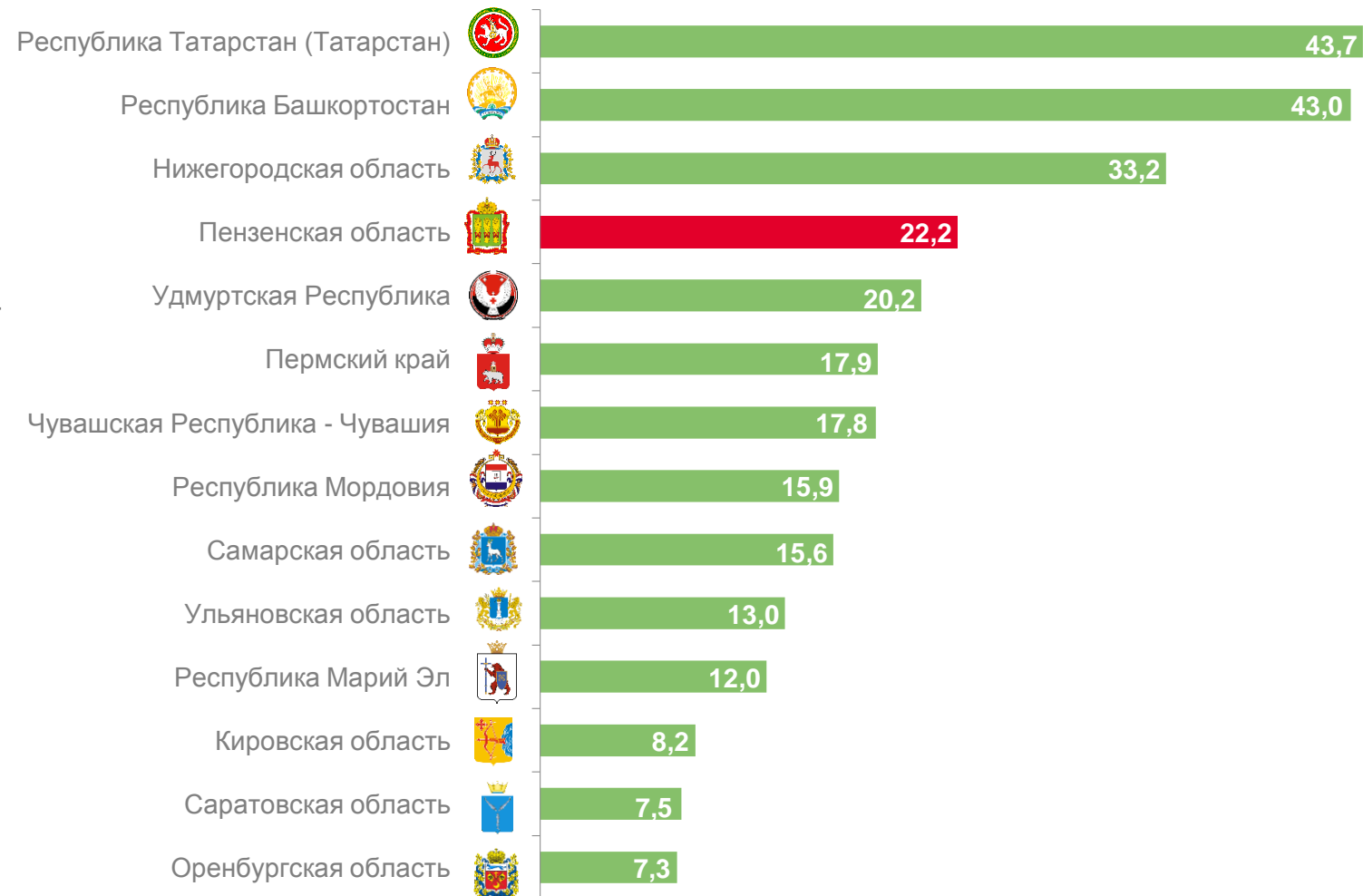


ПОСЕВНАЯ ПЛОЩАДЬ КАРТОФЕЛЯ В ХОЗЯЙСТВАХ ВСЕХ КАТЕГОРИЙ ПО РЕГИОНАМ ПФО В 2022 ГОДУ, ТЫС. ГА



4 место

в Приволжском Федеральном округе
Пензенская область занимает
по данному показателю



ВАЛОВОЙ СБОР КАРТОФЕЛЯ В ХОЗЯЙСТВАХ ВСЕХ КАТЕГОРИЙ

ТЫС. ТОНН



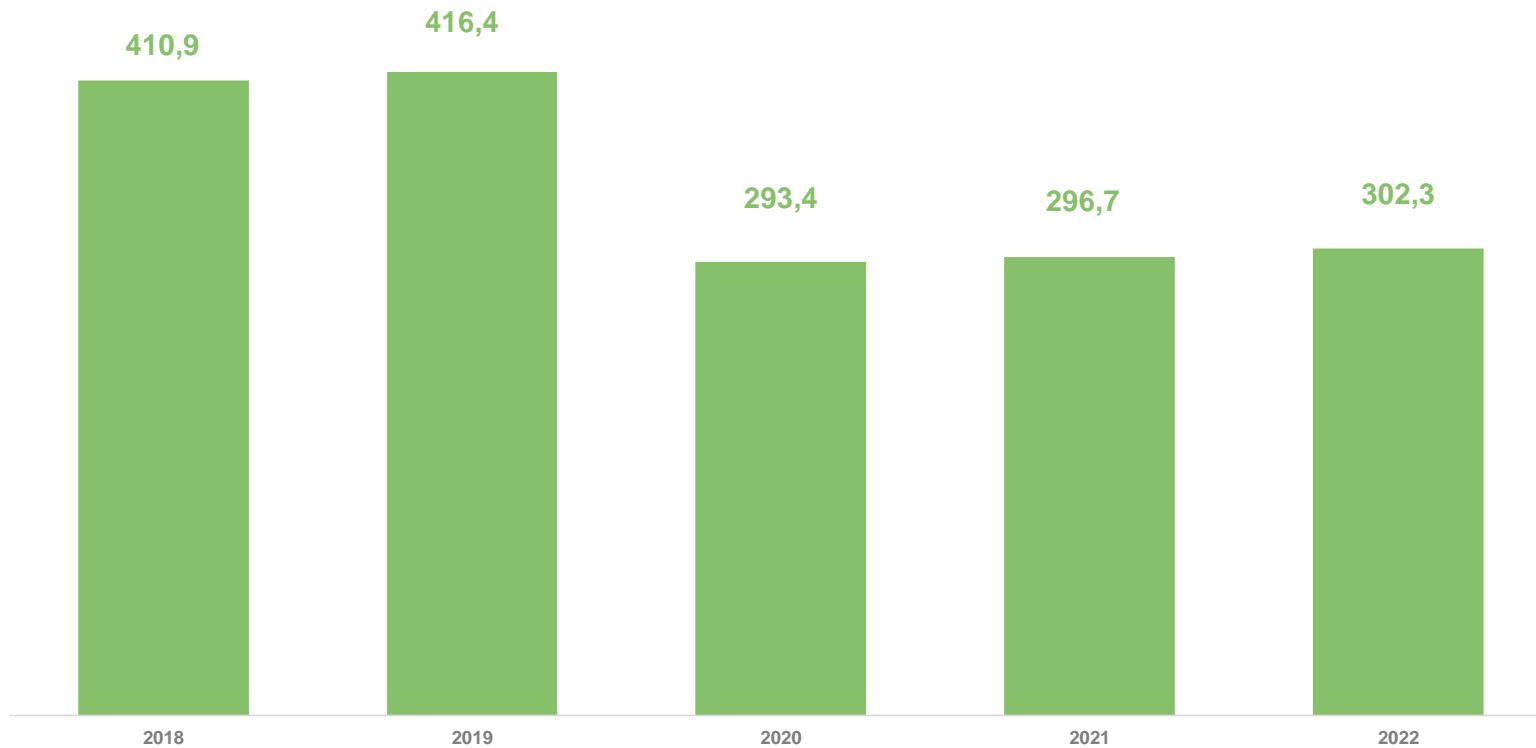
302,3 ТЫС. ТОНН

В 2022 году

-26,4%



2022 год к 2018 году



ВАЛОВОЙ СБОР КАРТОФЕЛЯ ПО КАТЕГОРИЯМ ХОЗЯЙСТВ

ТЫС. ТОНН

-59,4%



Крестьянские (фермерские) хозяйства
и индивидуальные предприниматели

+2,6%

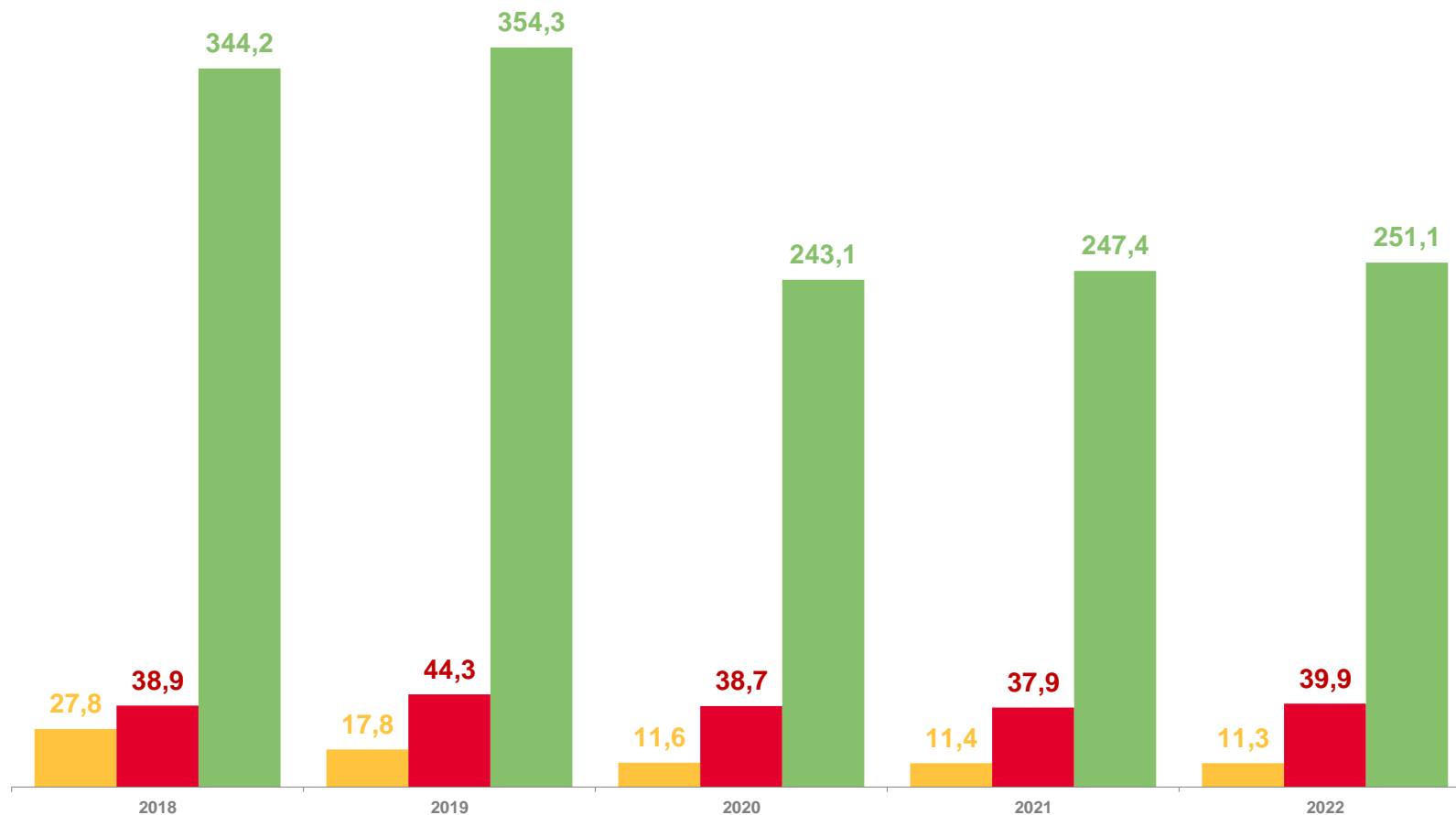


Сельскохозяйственные организации

-27,0%



Личные подсобные хозяйства



Крестьянские (фермерские) хозяйства и индивидуальные предприниматели



Сельскохозяйственные организации



Личные подсобные хозяйства

2022 год к 2018 году



СТРУКТУРА ВАЛОВОГО СБОРА КАРТОФЕЛЯ ПО КАТЕГОРИЯМ ХОЗЯЙСТВ, В ПРОЦЕНТАХ

+3,7%



Сельскохозяйственные организации

-3,1%



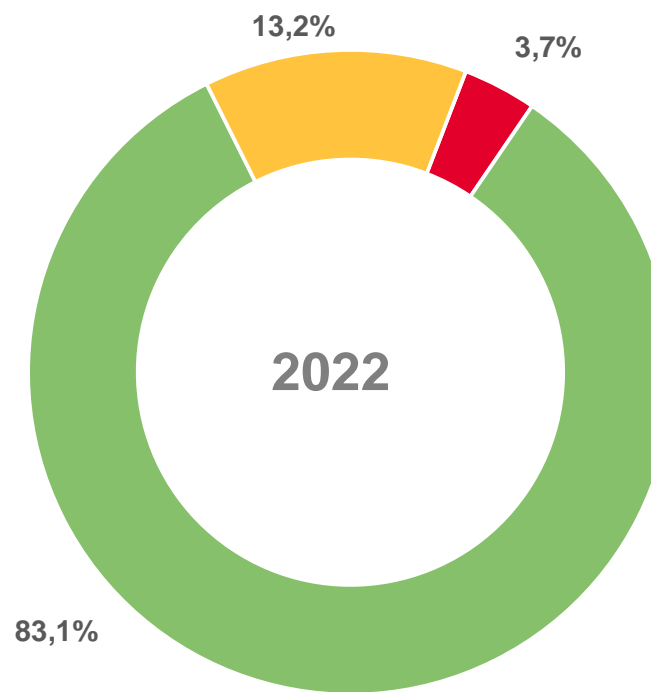
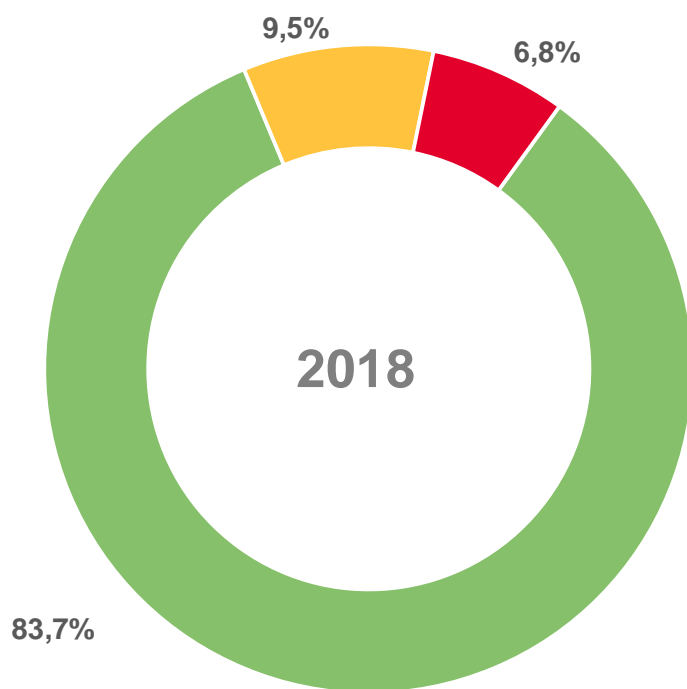
Крестьянские (фермерские) хозяйства и индивидуальные предприниматели

-0,6%



Личные подсобные хозяйства

2022 год к 2018 году



Сельскохозяйственные организации



Крестьянские (фермерские) хозяйства и индивидуальные предприниматели



Личные подсобные хозяйства



СОБРАНО КАРТОФЕЛЯ В ХОЗЯЙСТВАХ ВСЕХ КАТЕГОРИЙ ПО РЕГИОНАМ ПФО В 2022 ГОДУ, ТЫС. ТОНН

5 место

в Приволжском Федеральном округе Пензенская область занимает по данному показателю



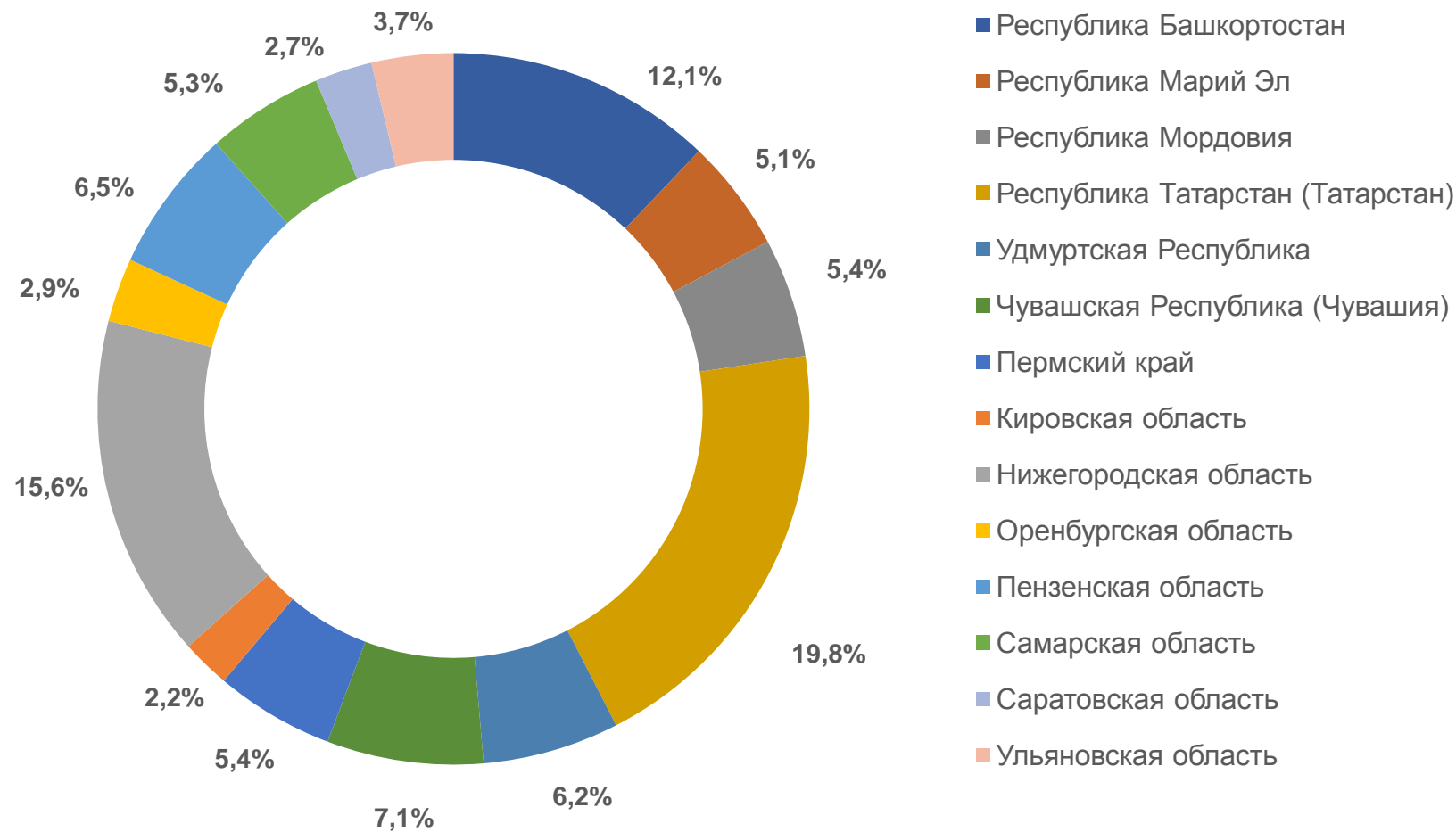
УДЕЛЬНЫЙ ВЕС РЕГИОНОВ В ОБЩЕМ ОБЪЕМЕ ПРОИЗВОДСТВА КАРТОФЕЛЯ В ПФО В 2022 ГОДА

В ПРОЦЕНТАХ



6,5%

Доля Пензенской области
в Приволжском федеральном округе

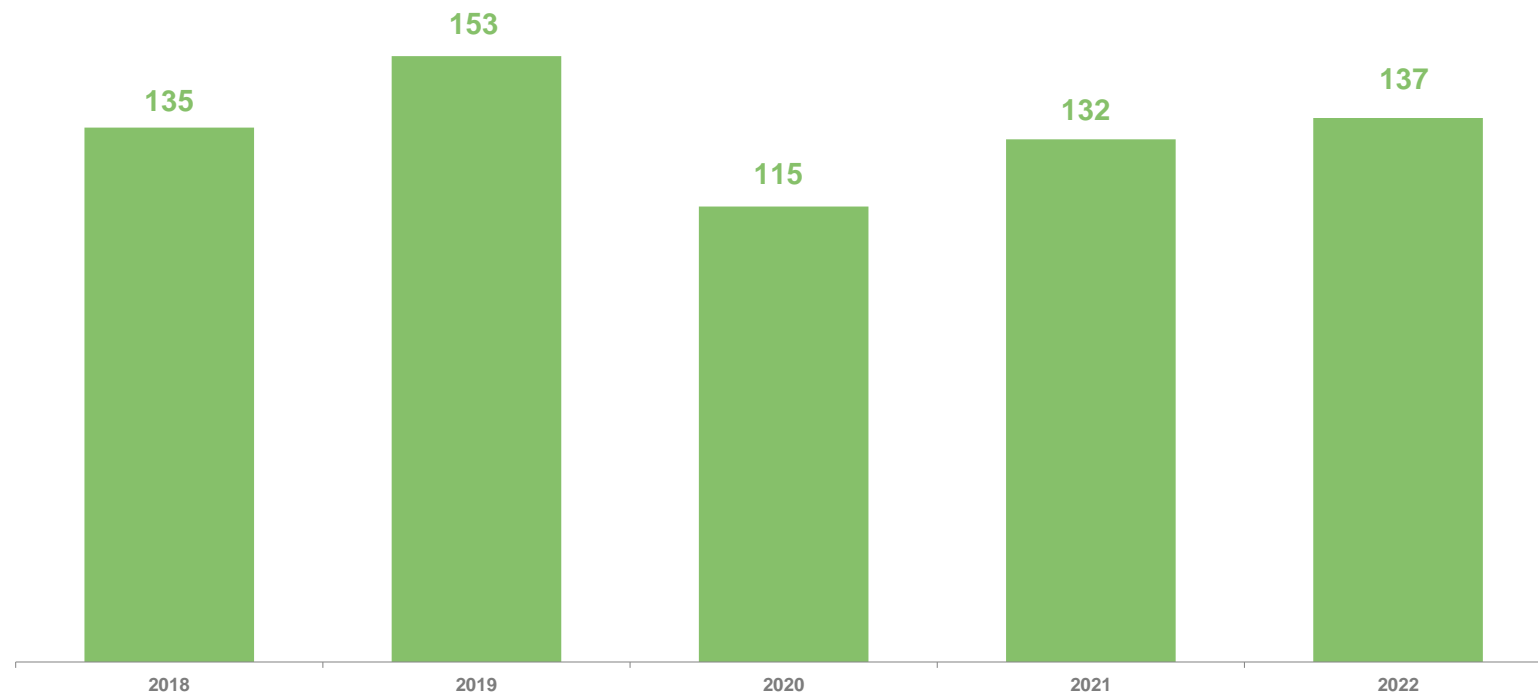


УРОЖАЙНОСТЬ КАРТОФЕЛЯ В ХОЗЯЙСТВАХ ВСЕХ КАТЕГОРИЙ

ЦЕНТНЕРОВ С 1 ГЕКТАРА УБРАННОЙ ПЛОЩАДИ



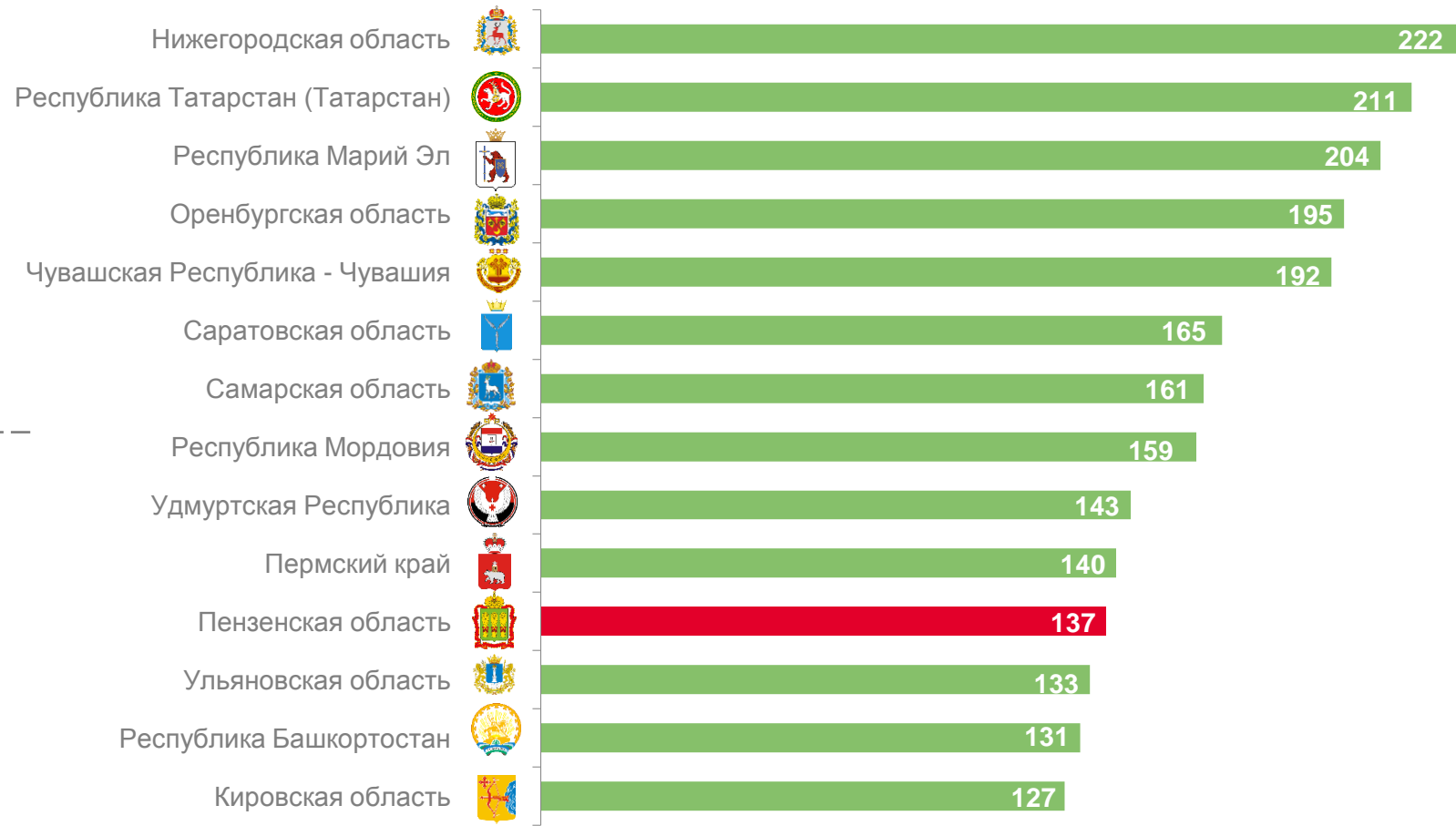
2022 год к 2018 году



УРОЖАЙНОСТЬ КАРТОФЕЛЯ В ХОЗЯЙСТВАХ ВСЕХ КАТЕГОРИЙ ПО РЕГИОНАМ ПФО В 2022 ГОДУ, ЦЕНТНЕРОВ С 1 ГЕКТАРА УБРАННОЙ ПЛОЩАДИ

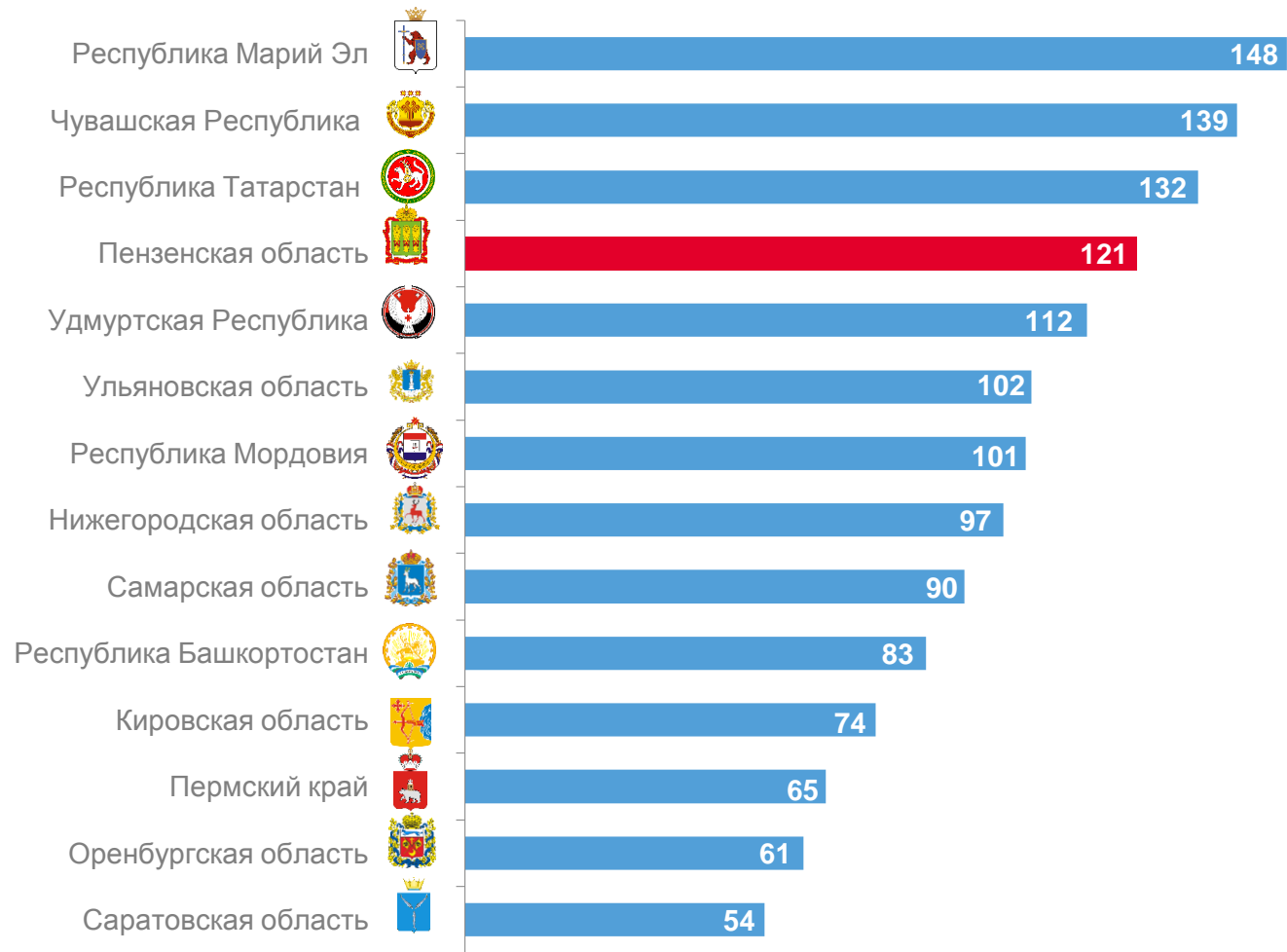
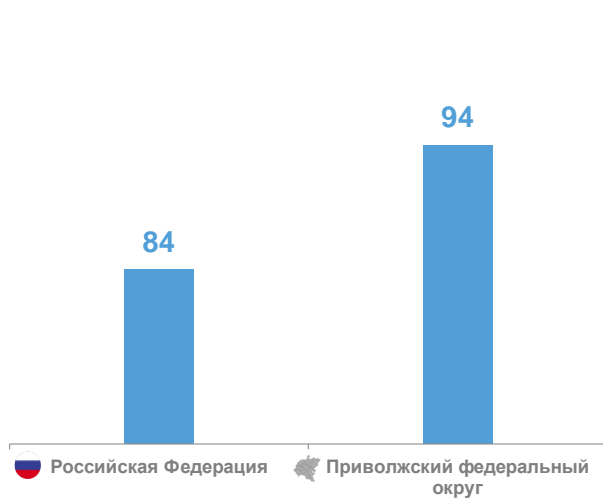
11 место

в Приволжском Федеральном округе Пензенская область занимает по данному показателю



ПОТРЕБЛЕНИЕ КАРТОФЕЛЯ В РОССИЙСКОЙ ФЕДЕРАЦИИ И ПРИВОЛЖСКОМ ФЕДЕРАЛЬНОМ ОКРУГЕ В 2021 ГОДУ

НА ДУШУ НАСЕЛЕНИЯ В ГОД; КИЛОГРАММОВ

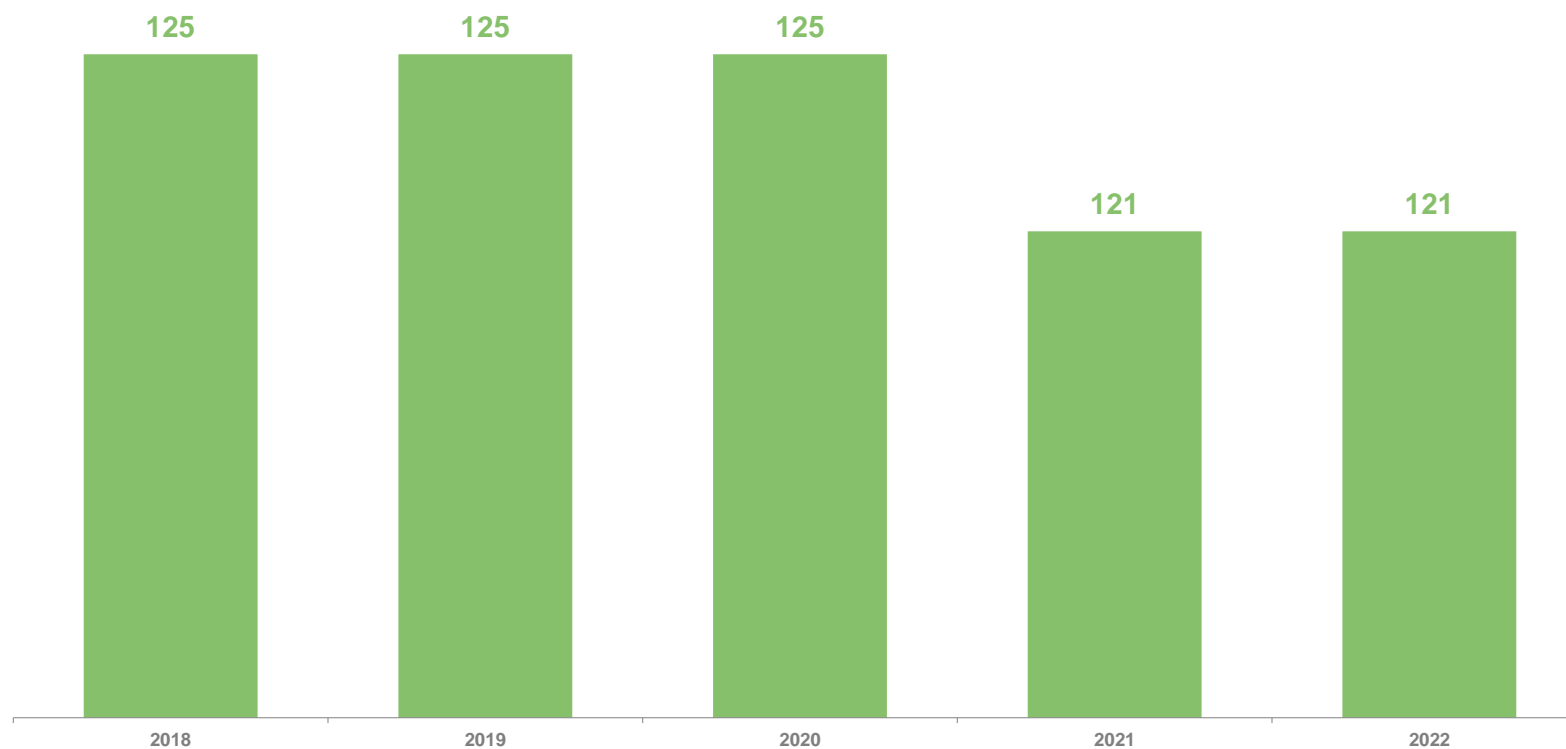


ПОТРЕБЛЕНИЕ КАРТОФЕЛЯ В ПЕНЗЕНСКОЙ ОБЛАСТИ

НА ДУШУ НАСЕЛЕНИЯ В ГОД; КИЛОГРАММОВ



2022 год в к 2018 году



УРОВЕНЬ САМООБЕСПЕЧЕНИЯ ПЕНЗЕНСКОЙ ОБЛАСТИ

КАРТОФЕЛЕМ (ОТНОШЕНИЕ ПРОИЗВОДСТВА ПРОДУКЦИИ К ЕЕ ВНУТРЕННЕМУ ПОТРЕБЛЕНИЮ);
В ПРОЦЕНТАХ



2022 год к 2018 году

